

Исследование уровня удовлетворенности организацией учебно-воспитательного процесса в МБОУ ДОД ЦДОДД «Юность» (по опросу родителей и детей).

Родителям предлагаются анкеты и тесты, которые определяют степень удовлетворенности образовательной деятельностью Центра. Так анализ результатов анкетирования родителей, проведенный в октябре 2012 года показал, что родители, в основном, *удовлетворены организацией учебно-воспитательного процесса Центра. Они оценили свою степень удовлетворенности на 4,7 баллов (по 5-и бальной шкале).*

В целом более 78% родителей считают, что администрация и педагоги Центра создают достаточные условия для *выявления и развития творческих способностей детей*, учитывают направления мотивации воспитанников, стремятся к их развитию вообще и мотивации достижения и успеха в частности.

Результаты изучения уровня мотивации и удовлетворенности занятиями за 3 года

Вопросы воспитанникам		Ответы воспитанников по направлениям, %								
		2010	2011	2012	2010	2011	2012	2010	2011	2012
		2011	2012	2013	2011	2012	2013	2011	2012	2013
		Эколого-биологическое			Художественно-эстетическое			Физкультурно-спортивное		
1. Интересно ли тебе на занятиях?										
«Да»		65	68	72	86	92	94	85	100	100
«Нет»		3	2	1	5	3	3	2	-	-
«Не знаю»		32	30	27	9	5	3	13	-	-
2. Удовлетворен ли ты количеством и качеством предметов деятельности по выбору?										
«Да»		72	85	89	92	95	96	98	100	100
«Нет»		4	2	1	6	4	2	-	-	-
«Не знаю»		24	13	10	2	1	4	2	-	-
3. Чувствуешь ли ты себя на занятии комфортно?										
«Да»		92	95	100	95	97	98	96	100	100
«Нет»		3	2	-	2	1	1	-	-	-
«Не знаю»		5	3	-	3	2	1	4	-	-
4. Активен ли ты на занятиях?										
«Да»		76	85	87	92	98	99	96	100	100

«Нет»	7	4	4	5	1	-	1	-	-
«Не знаю»	17	11	9	3	1	1	3	-	-
5. Все ли тебе понятно и доступно в процессе обучения?									
«Да»	77	83	89	90	93	95	89	91	100
«Нет»	8	6	4	2	3	2	6	3	-
«Не знаю»	15	11	7	8	4	3	5	6	-
6. Какое настроение у тебя после занятий?									
«Хорошее»	96	98	99	99	100	100	99	100	100
7. Итого: количество детей, отвечающих на вопросы анкеты	518	631	700	520	725	301	110	125	405

Результаты показали, что высокая степень заинтересованности преобладает в детских объединениях художественно-эстетического и физкультурно-спортивного направлений.

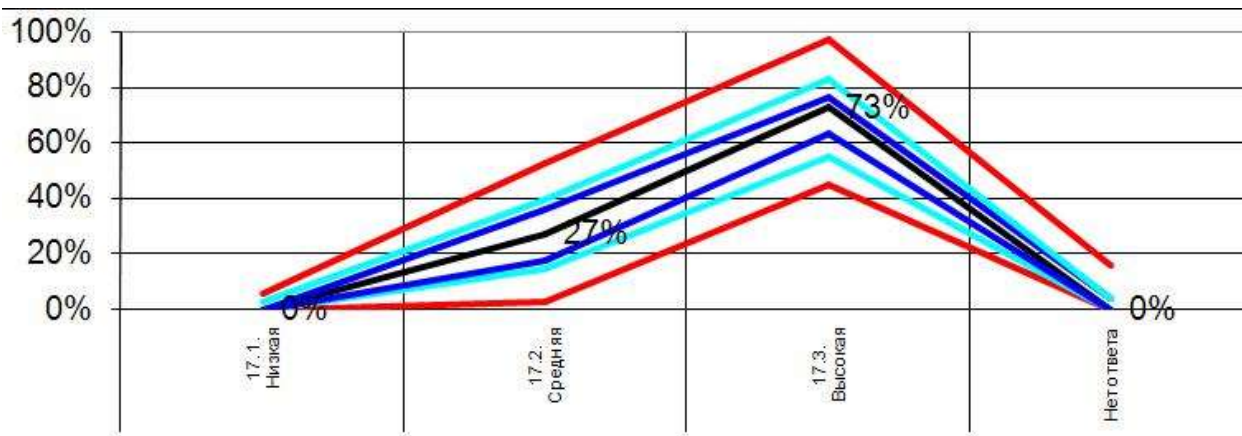
Уровень воспитанности вырос на 8 %, что можно оценить, как высокий результат, так как контингент воспитанников Центра не однороден (обучающиеся в детских объединениях и свободное посещение подростковых клубов по месту жительства).

Изучение уровня удовлетворенности обучением показало, что **наивысшая степень удовлетворенности занятиями в Центре наблюдается** среди воспитанников и родителей:

- *детского объединения «Карамельки»* (педагог дополнительного образования Бабченко Т.С.);
- *детского объединения «Творчество и выражение»* (педагог дополнительного образования Баранова А.В.);
- *-обучающихся в НОУ «Эрудит»* (педагоги дополнительного образования Сорокопудов В.Н., Сидельникова Н.А, Коровянская Т.М., Князева М.В.);
- *в детских объединениях: «Агна»* (педагог дополнительного образования Массольд Е.Д.), *«Гитара»* (педагог дополнительного образования Нерубенко Г.П.), *«Грация»* (педагог дополнительного образования Фролова М.В.), *«Геометрическая резьба по дереву»* (педагог дополнительного образования Колупаев А.Г.), *«Творчество и природа»* (педагог дополнительного образования Антонова Т.А.), *«Дорогами прекрасного»* (педагог дополнительного образования Стуликова Н.А.), *«Цветик-семицветик»* (педагог дополнительного образования Лагутина О.И.), *«Маленькие творцы»* (педагог дополнительного образования Юрченко О.Ф.), *«Чудесница-природа»* (педагог дополнительного образования Древова Л.А.), *«Художественная гимнастика»* (педагог дополнительного образования Прохорова И.В.);

- спортивной направленности:

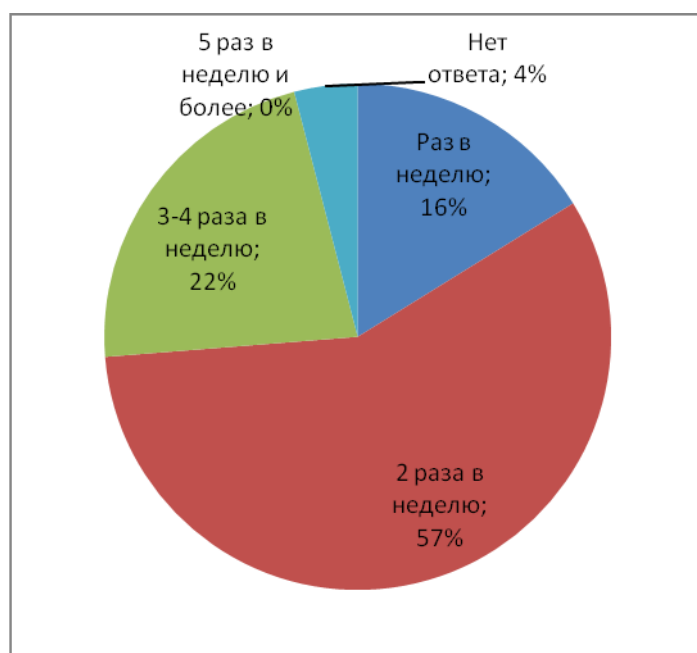
- детские объединения «Футбол» (педагог дополнительного образования Носачев С.Ю.), «Настольный теннис» (педагог дополнительного образования Толстая Е.И.), «Шахматы» (педагог дополнительного образования Гордеев А.А.).



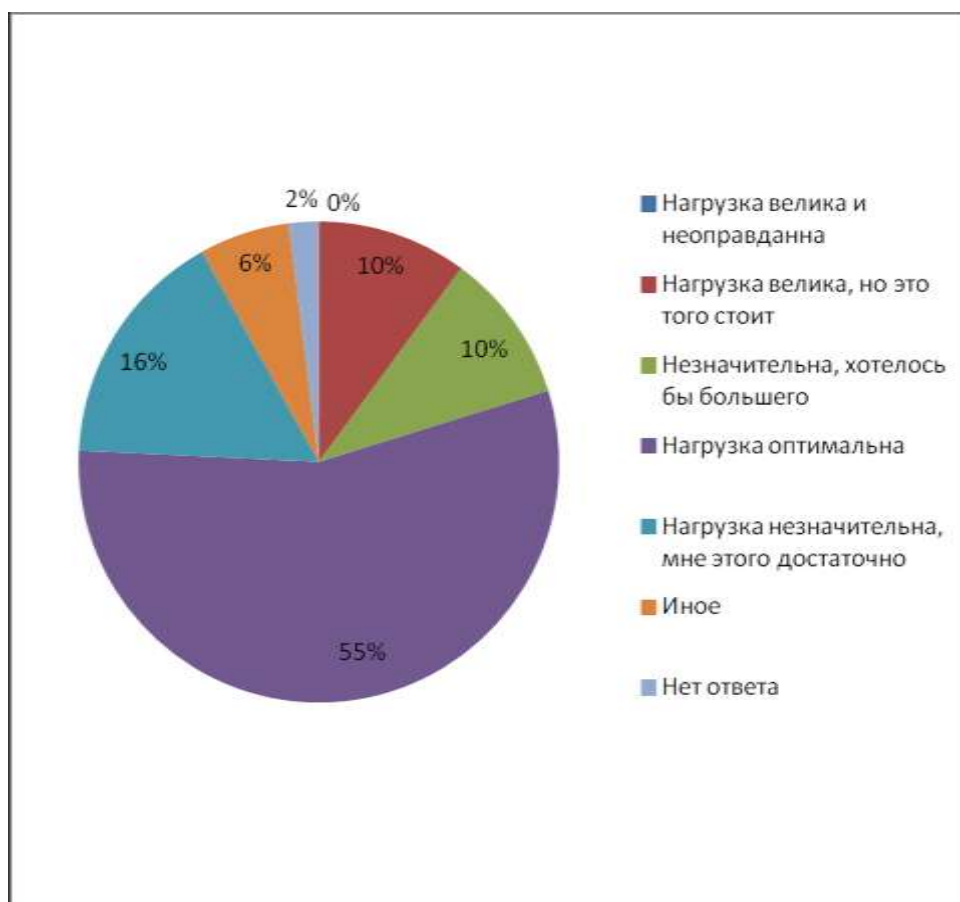
Степень удовлетворенности родителей качеством дополнительного образования в МБОУ ДОД ЦДОД «Юность». Можно констатировать, что дети, обучающиеся у нас, и их родители довольны образовательным процессом, его качеством и разнообразием направленностей.

Оценка здоровьесберегающей деятельности

Нагрузка в детских объединениях по опросу обучающихся:



«Сколько раз в неделю ты посещаешь занятия? (опрос учащихся)»

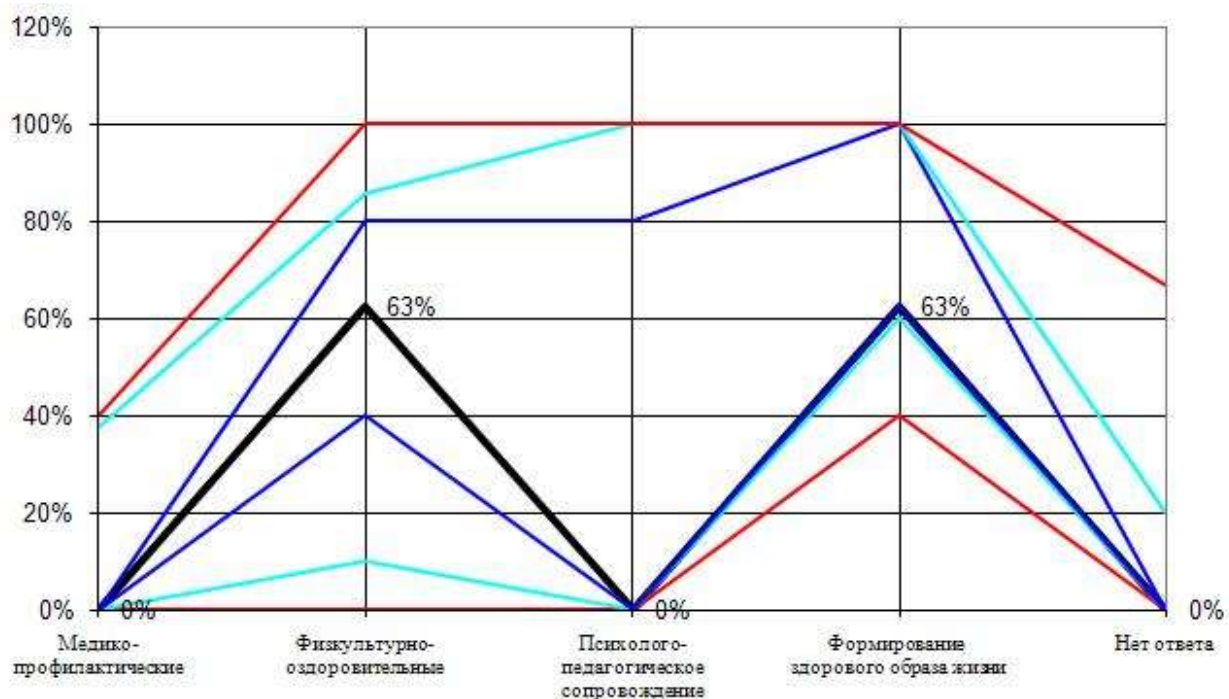


Оцени свою нагрузку в детском объединении (опрос учащихся)

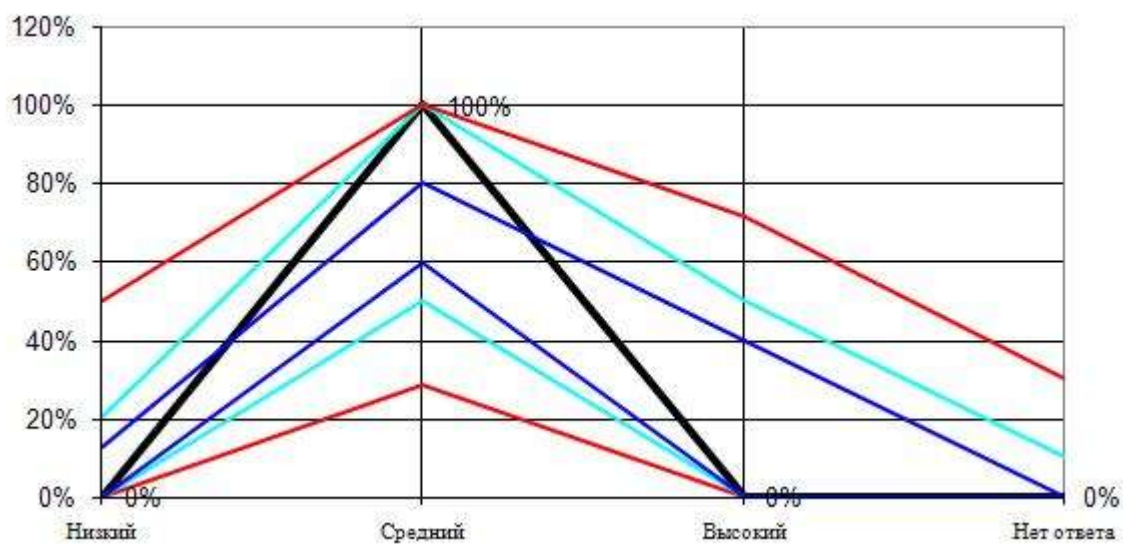
В основном у нас занимаются 2 раза в неделю и считают свою нагрузку оптимальной. Родители удовлетворены расписанием занятий и нагрузкой ребенка (82%), количеством детей в группах (76%). Оценивая учебную нагрузку своего ребенка, большинство родителей назвали ее «нормальной» - 67%, Педагоги оценили свой режим и нагрузку как здоровьесберегающие (78% положительных ответов)

Здоровьесберегающие мероприятия в процессе проведения занятий:

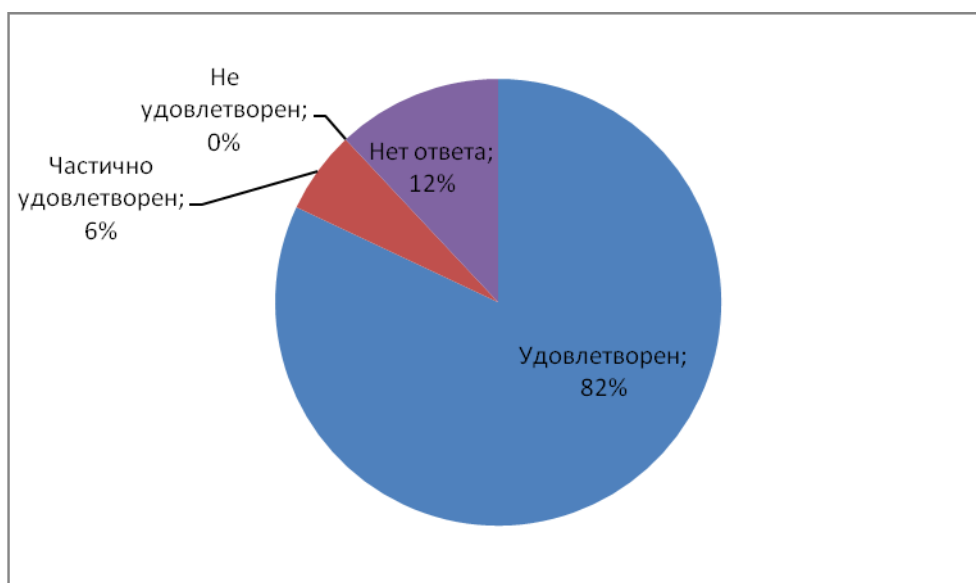
- на первом месте физкультурно-оздоровительные мероприятия, затем формирование здорового образа жизни и психолого-педагогическое сопровождение.



Уровень эффективности здоровьесберегающей деятельности с обучающимися



Удовлетворены ли Вы расписанием занятий и учебной нагрузкой ребенка? (опрос родителей)



82 % родителей считают оптимальными расписание и учебную нагрузку обучающихся в центре.